

RODENBERG

GESICHTER EINER TÜR



MEDIUM

Kunststoff

Aluminium

Zuhause!

Nichts unterstreicht Ihre Persönlichkeit mehr wie Ihr Zuhause. Ihre Individualität spiegelt sich in jedem Detail.

Und der markanteste Akzent, den Sie setzen können, ist eine Tür – das einladende Element. Rodenberg-Haustüren sind so individuell wie Sie: mal visionär, mal kreativ, mal harmonisch. Perfekt, wenn Sie kostenbewusst denken und auf Qualität nicht verzichten möchten.

Alle Modelle sind lieferbar in:

PortaPlus
Kunststoff

PortaTec
Aluminium



Concept 8 - 17



Contur 18 - 39



Casa 40 - 55



Classic 56 - 85

Gestaltungsmöglichkeiten

86 - 89

Zubehör

90 - 93

Modell-Index

94

Farben und Dekore

96

Übersicht

Folgen Sie bei der Entscheidung für eine Haustür Ihrem persönlichen Stil. Die folgende Modellübersicht weist Ihnen dabei den Weg.

Unterhalb der Abbildungen finden Sie die zugehörigen Seitenangaben.



Concept 8 - 17



5782 S. 10-11



5783 S. 11



5889 S. 12



5787 S. 13



5784 S. 14



5863 S. 15



5862 S. 16



5864 S. 17

Alle Modelle sind lieferbar in:

PortaPlus
Kunststoff

PortaTec
Aluminium



5177 S. 20-21 5778 S. 22 5178 S. 22 5777 S. 23 5865 S. 24 5869 S. 24



5877 S. 24 5868 S. 25 5186 S. 26 5286 S. 27 5891 S. 28 5866 S. 28



5867 S. 28 5870 S. 29 5657 S. 29 5656 S. 29 5115 S. 30 5772 S. 30



5172 S. 30 5874 S. 31 5873 S. 31 5504 S. 32-33 5704 S. 33 5503 S. 34



5703 S. 34 5505 S. 35 5705 S. 35 5872 S. 36 5875 S. 36 5156 S. 37



5756 S. 37 5031 S. 37 5023 S. 38 5723 S. 38 5323 S. 39



Casa 40 - 55



5890 S. 42-43



5114 S. 42-43



5878 S. 44-45



5857 S. 44-45



5881 S. 46



5883 S. 46-47



5882 S. 47



5880 S. 48



5884 S. 48



5112 S. 49



5022 S. 50



5008 S. 50



5049 S. 50



5434 S. 51



5305 S. 52



5105 S. 52-53



5335 S. 54-55



5035 S. 55



5549 S. 55



5885 S. 55



5202 S. 58-59



5202-5 S. 60-61



5106 S. 61



5651 S. 62



5104 S. 62-63



5414 S. 64-65



5111 S. 64



5110 S. 65



5856 S. 66



5779 S. 67



5103 S. 68



5659 S. 68



5317 S. 69



5183 S. 69



5116 S. 70



5215 S. 70



5108 S. 71



5214 S. 72



5406 S. 73



5117 S. 74-75



5204 S. 75



5420 S. 76-79



5547 S. 80



5205 S. 81



5182 S. 81



5211 S. 82



5121 S. 82



5208 S. 83



5311 S. 84



5312 S. 84



5313 S. 84

Alle Modelle sind lieferbar in:

PortaPlus
Kunststoff

PortaTec
Aluminium



» Inklusiv Wärmeschutzglas «

Mustergeschützt

Rodenberg-Modelle sind
musterrechtlich geschützt.

Concept

Ästhetik pur. Reduzierte Formensprache.
Klar und geradlinig. Edel kombiniert mit
hochwertigen Applikationen.

Die Modelle der Serie „Concept“ erfüllen
höchste Ansprüche an modernes, puris-
tisch anmutendes Design. Individuell ge-
staltete Designfelder, betont durch feine
Applikationen in Edelstahloptik, verleihen
jeder Tür eine ganz besondere Note. Ob im
spannenden Kontrast zu weißen Flächen
oder Ton in Ton: ganz wie Sie wünschen.

Alle Modelle sind lieferbar in:

PortaPlus
Kunststoff

PortaTec
Aluminium

[A] Modell 5782 | Applikationen – Edelstahloptik | **Designfeld Mitte:** Dekor Anthrazitgrau (nur PortaPlus Kunststoff) | **Sonderausstattung:** Ornamentglas 504 weiß | **Griff:** 9023-13 Edelstahl *Alternativ:* Designfeld lackiert in RAL-Farbe nach Wahl (nur PortaTec Aluminium)

[B] Modell 5782 | Applikationen – Edelstahloptik | **Designfelder außen:** Dekor Golden Oak (nur PortaPlus Kunststoff) | **Sonderausstattung:** Ornamentglas Satinato weiß | **Griff:** 9026-13 Edelstahl *Alternativ:* Designfelder lackiert in RAL-Farbe nach Wahl (nur PortaTec Aluminium)

Detail: Modell 5782 | Applikation Edelstahloptik | Designfeld: Dekor Golden Oak

[C] Modell 5782 | Applikationen – Edelstahloptik | **Dekor:** Anthrazitgrau (nur PortaPlus Kunststoff) | **Sonderausstattung:** Ornamentglas Mastercarré weiß | **Griff:** 9022-13 Edelstahl *Alternativ:* lackiert in RAL-Farbe nach Wahl (nur PortaTec Aluminium)



5782

[A]



5782

[B]



5782

[C]

5782

Applikationen – Edelstahloptik | **Designfeld Mitte: Dekor Anthrazitgrau** (nur PortaPlus Kunststoff) | **Sonderausstattung:** Ornamentglas Mastercarré weiß | **Griff:** 9026-13 Edelstahl
Alternativ: Designfeld lackiert in RAL-Farbe nach Wahl (nur PortaTec Aluminium)



[A] Modell **5783** | Applikation – Edelstahloptik | **Sonderausstattung:** Ornamentglas Mastercarré weiß | **Griff:** 9024-13 Edelstahl

[B] Modell **5783** | Applikation – Edelstahloptik | **Dekor:** Grau (nur PortaPlus Kunststoff) | **Sonderausstattung:** Ornamentglas Satinato weiß | **Griff:** 9023-13 Edelstahl *Alternativ: lackiert in RAL-Farbe nach Wahl (nur PortaTec Aluminium)*

[C] Modell **5783** | Applikation – Edelstahloptik | **Designfeld schmal: Dekor Eiche dunkel** (nur PortaPlus Kunststoff) | **Sonderausstattung:** Ornamentglas Chinchilla weiß | **Griff:** 9022-13 Edelstahl
Alternativ: Designfeld lackiert in RAL-Farbe nach Wahl (nur PortaTec Aluminium)



5783

[A]



5783

[B]



5783

[C]



5889

[A]



5889

[B]

[A] Modell **5889** | Rahmen und Applikation – Edelstahloptik | **Designfeld schmal: Dekor** Stahlblau (nur PortaPlus Kunststoff) | **Verglasung:** G 327-1 mattiertes Glas mit klarem Rand | **Griff:** 9028-13 Edelstahl
Alternativ: Designfeld lackiert in RAL-Farbe nach Wahl (nur PortaTec Aluminium)

[B] Modell **5889** | Rahmen und Applikation – Edelstahloptik | **Verglasung:** G 1072 mattiertes Glas mit klarem Streifen | **Griff:** 9026-13 Edelstahl

5889


Rahmen und Applikation – Edelstahloptik | **Sonderausstattung:** Ornamentglas Mastercarré weiß | **Griff:** 9024-13 Edelstahl





5787

[A]



5787

[B]



5787

[C]

[A] Modell **5787** | Rahmen und Applikation – Edelstahloptik | **Designfeld schmal:** Dekor Golden Oak (nur PortaPlus Kunststoff) | **Sonderausstattung:** Ornamentglas 504 weiß | **Griff:** 9026-13 Edelstahl
Alternativ: Designfeld lackiert in RAL-Farbe nach Wahl (nur PortaTec Aluminium)

[B] Modell **5787** | Rahmen und Applikation – Edelstahloptik | **Designfeld schmal:** Dekor Grau (nur PortaPlus Kunststoff) | **Verglasung:** G 327-1 mattiertes Glas mit klarem Rand | **Griff:** 9028-13 Edelstahl
Alternativ: Designfeld lackiert in RAL-Farbe nach Wahl (nur PortaTec Aluminium)

[C] Modell **5787** | Rahmen und Applikation – Edelstahloptik | **Dekor:** Grau (nur PortaPlus Kunststoff) | **Verglasung:** G 1072 mattiertes Glas mit klarem Streifen | **Griff:** 9024-13 Edelstahl
Alternativ: lackiert in RAL-Farbe nach Wahl (nur PortaTec Aluminium)

5784

Applikationen – Edelstahloptik | **Designfeld Mitte: Dekor Anthrazitgrau** (nur PortaPlus Kunststoff) | **Sonderausstattung:** Ornamentglas Satinato weiß | **Griff:** 9026-13 Edelstahl
Alternativ: Designfeld lackiert in RAL-Farbe nach Wahl (nur PortaTec Aluminium)



[A] Modell **5784** | Applikationen – Edelstahloptik | **Designfelder außen: Dekor Grau** (nur PortaPlus Kunststoff) | **Sonderausstattung:** Ornamentglas Mastercarré weiß | **Griff:** 9024-13 Edelstahl
Alternativ: Designfelder lackiert in RAL-Farbe nach Wahl (nur PortaTec Aluminium)

[B] Modell **5784** | Applikationen – Edelstahloptik | **Designfeld Mitte: Dekor Golden Oak** (nur PortaPlus Kunststoff) | **Sonderausstattung:** Ornamentglas Satinato weiß | **Griff:** 9026-13 Edelstahl
Alternativ: Designfeld lackiert in RAL-Farbe nach Wahl (nur PortaTec Aluminium)



5784

[A]



5784

[B]

[A] Modell **5863** | Applikationen – Edelstahloptik |
Sonderausstattung: Ornamentglas 504 weiß |
Griff: 9024-13 Edelstahl

[B] Modell **5863** | Applikationen – Edelstahloptik |
Designfeld Mitte: Dekor Anthrazitgrau (nur PortaPlus Kunststoff) | **Sonderausstattung:** Ornamentglas Mastercarré weiß | **Griff:** 9023-13 Edelstahl

Alternativ: Designfeld lackiert in RAL-Farbe nach Wahl (nur PortaTec Aluminium)

[C] Modell **5863** mit Ganzglas-Seitenteilen | Applikationen – Edelstahloptik | **Designfeld Mitte:** Dekor Dunkelrot (nur PortaPlus Kunststoff) | **Sonderausstattung:** Ornamentglas Satinato weiß | **Griff:** 9028-13 Edelstahl
Alternativ: Designfeld lackiert in RAL-Farbe nach Wahl (nur PortaTec Aluminium)



5863

[A]



5863

[B]



5863

[C]



5862

Applikation – Edelstahloptik |

Dekor: Anthrazitgrau (nur Porta-Plus Kunststoff) | **Griff:** 9027-13

Edelstahl

Alternativ: lackiert in RAL-Farbe nach Wahl (nur PortaTec Aluminium)

[A] Modell **5862** | Applikation – Edelstahloptik | **Designfeld schmal:** Dekor Anthrazitgrau (nur Porta-Plus Kunststoff) | **Griff:** 9024-13 Edelstahl
Alternativ: Designfeld lackiert in RAL-Farbe nach Wahl (nur PortaTec Aluminium)

[B] Modell **5862** | Applikation – Edelstahloptik | **Designfeld breit:** Dekor Anthrazitgrau (nur PortaPlus Kunststoff) | **Griff:** 9026-13 Edelstahl
Alternativ: Designfeld lackiert in RAL-Farbe nach Wahl (nur PortaTec Aluminium)



5862

[A]



5862

[B]

[A] Modell **5864** | Rahmen und Applikation – Edelstahloptik | **Designfeld schmal: Dekor Dunkelrot** (nur PortaPlus Kunststoff) | **Sonderausstattung:** Ornamentglas Satinato weiß | **Griff:** 9023-13 Edelstahl

Alternativ: Designfeld lackiert in RAL-Farbe nach Wahl (nur PortaTec Aluminium)

[B] Modell **5864** | Rahmen und Applikation – Edelstahloptik | **Verglasung:** G 327-1 mattiertes Glas mit klarem Rand | **Griff:** 9035-13 Edelstahl

[C] Modell **5864** | Rahmen und Applikation – Edelstahloptik | **Dekor:** Grau (nur PortaPlus Kunststoff) | **Sonderausstattung:** Ornamentglas 504 weiß | **Griff:** 9025-13 Edelstahl

Alternativ: lackiert in RAL-Farbe nach Wahl (nur PortaTec Aluminium)



5864

[A]



5864

[B]



5864

[C]



» Inklusiv Wärmeschutzglas «

Mustergeschützt

Rodenberg-Modelle sind
musterrechtlich geschützt.

Contur

Schlichte Eleganz. Geometrische Formen.
Sachlich und schnörkellos. Im perfekten
Zusammenspiel mit mattiertem Glas.

Die Modelle der Serie „Contur“ zeichnen
sich durch zeitlos schönes Design aus.
Ihre Faszination liegt in der Einfachheit.
Gleich ob Rechteck, Quadrat, Kreis oder
Raute - die Gestaltung folgt einer klaren
Formensprache. Und wer es kühl und
edel mag, setzt mit Ornamentrahmen in
hochwertiger Edelstahloptik besondere
Akzente.

Alle Modelle sind lieferbar in:

PortaPlus
Kunststoff

PortaTec
Aluminium



5177

[A]

[A] Modell 5177 | Rahmen – Edelstahloptik | Ver-
glasung: G 1002 mattiertes Glas mit klarem Motiv |
Griff: 9050-13 Edelstahl

Detail: Modell 5177 | G 1501 blau, Bleiornamentik



5177

mit Ganzglas-Seitenteilen |
Rahmen – Edelstahloptik | **Vergla-
sung:** G 1002 mattiertes Glas mit
klarem Motiv | **Griff:** 9023-13 Edel-
stahl



[A] Modell **5177** mit Ganzglas-Seitenteil | **Vergla-
sung:** G 1501 blau, Bleiornamentik mit Gotik weiß |
Griff: 9034-13 Edelstahl

[B] Modell **5177** mit Ganzglas-Seitenteil | Rahmen
– Edelstahloptik | **Verglasung:** G 1071 mattiertes
Motiv auf Klarglas | **Griff:** 9028-13 Edelstahl



Farbmöglichkeiten
Glas



5177

[A]



5177

[B]



Farbmöglichkeiten
Glas



5778

[A]



5778

[B]



5178

[C]



5178

[D]

[A] Modell 5778 | **Verglasung:** G 1501 grau, Bleiornamentik mit Gotik weiß | **Griff:** 9028-13 Edelstahl

[C] Modell 5178 | **Verglasung:** G 1002 mattiertes Glas mit klarem Motiv | **Griff:** 9050-13 Edelstahl

[B] Modell 5778 | **Verglasung:** G 1002 mattiertes Glas mit klarem Motiv | **Griff:** 9050-13 Edelstahl

[D] Modell 5178 | Rahmen – Edelstahloptik | **Verglasung:** G 1071 mattiertes Motiv auf Klarglas | **Griff:** 9023-13 Edelstahl

Detail: Modell 5178 | Rahmen – Edelstahloptik | G 1002 mattiertes Glas mit klarem Motiv



Farbmöglichkeiten
Glas



5777

[A]



5777

[B]

[A] Modell 5777 | **Verglasung:** G 1501 rot, Bleior-
namentik mit Gotik weiß | **Griff:** 9016-5 Chrom

[B] Modell 5777 mit Ganzglas-Seitenteilen | **Dekor:**
Anthrazitgrau (nur PortaPlus Kunststoff) | **Vergla-
sung:** G 1071 mattiertes Motiv auf Klarglas | **Griff:**
9026-13 Edelstahl
*Alternativ: lackiert in RAL-Farbe nach Wahl (nur Porta-
Tec Aluminium)*

5777

Sonderausstattung: Ornamentglas

Satinato weiß | **Griff:** 9024-13 Edel-
stahl



[A] Modell **5865** | **Dekor:** Stahlblau (nur PortaPlus Kunststoff) | **Sonderausstattung:** Ornamentglas Satinato weiß | **Griff:** 9024-13 Edelstahl
Alternativ: lackiert in RAL-Farbe nach Wahl (nur PortaTec Aluminium)

[B] Modell **5869** mit Ganzglas-Seitenteil | **Verglasung:** G 1070 mattiertes Glas mit klaren Streifen | **Griff:** 9026-13 Edelstahl

[C] Modell **5877** mit Ganzglas-Seitenteilen | **Dekor:** Anthrazitgrau (nur PortaPlus Kunststoff) | **Griff:** 9028-13 Edelstahl
Alternativ: lackiert in RAL-Farbe nach Wahl (nur PortaTec Aluminium)

[D] Modell **5877** | **Griff:** 9024-13 Edelstahl



5865

[A]



5869

[B]



5877

[C]



5877

[D]



5868

[A]



5868

[B]



Detail: Modell 5868 | G 913 mattiertes Glas mit klaren Streifen

9026-13 Edelstahl
 Alternativ: lackiert in RAL-Farbe nach Wahl (nur PortaTec Aluminium)

[A] Modell 5868 mit Ganzglas-Seitentteilen | Dekor: Grau (nur PortaPlus Kunststoff) | Verglasung: G 913 mattiertes Glas mit klaren Streifen | Griff: 9024-13

[B] Modell 5868 | Verglasung: G 913 mattiertes Glas mit klaren Streifen | Griff: 9022-13 Edelstahl

5868

mit Ganzglas-Seitentteilen |

Verglasung: G 913 mattiertes Glas mit klaren Streifen | **Griff:** 9024-13 Edelstahl





Detail: Modell 5186 | G 1508 blau, Bleiornamentik

[A] Modell 5186 | **Verglasung:** G 1508 blau, Bleiornamentik mit Chinchilla weiß | **Griff:** 9016-5 Chrom

[B] Modell 5186 | Rahmen – Edelstahloptik | **Verglasung:** G 1005 mattiertes Glas mit klarem Motiv | **Griff:** 9050-13 Edelstahl

[C] Modell 5186 | Rahmen – Edelstahloptik | **Verglasung:** G 327-1 mattiertes Glas mit klarem Rand | **Griff:** 9028-13 Edelstahl



Farbmöglichkeiten
Glas



5186

[A]



5186

[B]



5186

[C]

5286

Sonderausstattung: Ornamentglas

Mastercarré weiß | **Griff:** 9022-13

Edelstahl



Detail: Modell 5286 | Ornamentik

[A] Modell 5286 | **Dekor:** Golden Oak (nur PortaPlus Kunststoff) | **Sonderausstattung:** Ornamentglas Chinchilla weiß | **Griff:** 9016-5 Chrom
Alternativ: lackiert in RAL-Farbe nach Wahl (nur Porta-Tec Aluminium)

[B] Modell 5286 | **Rahmen – Edelstahloptik | Dekor:** Anthrazitgrau (nur PortaPlus Kunststoff) | **Sonderausstattung:** Ornamentglas Satinato weiß | **Griff:** 9050-13 Edelstahl
Alternativ: lackiert in RAL-Farbe nach Wahl (nur Porta-Tec Aluminium)



5286

[A]



5286

[B]

5867

mit Ganzglas-Seitenteil | Rahmen –
Edelstahloptik | **Verglasung:** G 1150
mattiertes Glas mit klaren Streifen |
Griff: 9050-13 Edelstahl



**Detail: Modell 5891 | Rahmen – Edelstahloptik |
Edelstahl-Zierbügel V 94**

[A] Modell **5891** | Rahmen – Edelstahloptik | mit
Edelstahl-Zierbügel V 94 | **Verglasung:** G 327-1 mattier-
tes Glas mit klarem Rand | **Griff:** 9023-13 Edelstahl

[B] Modell **5866** | Rahmen – Edelstahloptik | **Son-**

derausstattung: Ornamentglas Maris weiß | **Griff:**
9026-13 Edelstahl

[C] Modell **5867** | Rahmen – Edelstahloptik | **De-**
kor: Golden Oak (nur PortaPlus Kunststoff) **Ver-**
glasung: G 1150 mattiertes Glas mit klaren Strei-
fen | **Griff:** 9028-13 Edelstahl
*Alternativ: lackiert in RAL-Farbe nach Wahl (nur Por-
taTec Aluminium)*



5891

[A]



5866

[B]



5867

[C]

[A] Modell **5870** | Rahmen und Applikationen – Edelstahloptik | **Verglasung:** G 1069 mattiertes Glas mit klarem Motiv | **Griff:** 9023-13 Edelstahl

[B] Modell **5657** | Rahmen und Applikationen – Edelstahloptik | **Sonderausstattung:** Ornamentglas Satinato weiß | **Griff:** 9022-13 Edelstahl

[C] Modell **5656** mit Ganzglas-Seitenteil | Rahmen und Applikationen – Edelstahloptik | **Verglasung:** G 1046 mattiertes Glas mit klaren Streifen | **Griff:** 9024-13 Edelstahl

[D] Modell **5656** | Rahmen und Applikationen – Edelstahloptik | **Dekor:** Grau (nur PortaPlus Kunststoff) | **Sonderausstattung:** Ornamentglas Satinato weiß | **Griff:** 9050-13 Edelstahl
Alternativ: lackiert in RAL-Farbe nach Wahl (nur PortaTec Aluminium)



5870

[A]



5657

[B]



5656

[C]



5656

[D]



Detail: Modell 5115 | G 1067 mattiertes Glas mit klarem Facettenstein

[A] Modell 5115 | **Verglasung:** G 1067 mattiertes Glas mit klarem Facettenstein, Rand und Streifen klar | **Griff:** 9048-13 Edelstahl

[B] Modell 5115 | Rahmen – Edelstahloptik | **Verglasung:** G 1066 mattiertes Motiv auf Klarglas | **Griff:** 9025-13 Edelstahl

[C] Modell 5772 | **Dekor:** Basaltgrau (nur PortaPlus Kunststoff) | **Verglasung:** G 1068 mattiertes Glas mit klarem Streifen | **Griff:** 9022-13 Edelstahl
Alternativ: lackiert in RAL-Farbe nach Wahl (nur PortaTec Aluminium)

[D] Modell 5172 | **Verglasung:** S 4040 Klarglas mit 18 mm weißen Sprossen im Scheibenzwischenraum | **Griff:** 9048-13 Edelstahl

[E] Modell 5172 | Rahmen – Edelstahloptik | **Sonderausstattung:** Ornamentglas Maris weiß | **Griff:** 9034-13 Edelstahl



5115

[A]



5115

[B]



5772

[C]



5172

[D]



5172

[E]



5874

[A]



5873

[B]



[A] Modell 5874 mit Ganzglas-Seitenteil | Applikationen – Edelstahloptik | **Sonderausstattung:** Ornamntglas Satinato weiß | **Griff:** 9026-13 Edelstahl

[B] Modell 5873 | **Dekor:** Anthrazitgrau (nur Porta-Plus Kunststoff) | **Sonderausstattung:** Ornamntglas Satinato weiß | **Griff:** 9028-13 Edelstahl
Alternativ: lackiert in RAL-Farbe nach Wahl (nur PortaTec Aluminium)

Detail: Modell 5874 | Applikation – Edelstahloptik

5873

Verglasung: Klarglas |

Griff: 9028-13 Edelstahl





5504

[A]

[A] Modell **5504** | Rahmen – Edelstahloptik | **Ver-
glasung:** G 327-1 mattiertes Glas mit klarem Rand |
Griff: 9050-13 Edelstahl

5504

mit Ganzglas-Seitenteil | **Verglasung:**

G 327-1 mattiertes Glas mit klarem

Rand | **Griff:** 9034-13 Edelstahl



[A] Modell **5504** mit Ganzglas-Seitenteil | **Dekor:** Stahlblau (nur PortaPlus Kunststoff) **Verglasung:** G 1065 mattiertes Glas mit klaren Streifen | **Griff:** 9026-13 Edelstahl
Alternativ: lackiert in RAL-Farbe nach Wahl (nur PortaTec Aluminium)

[B] Modell **5704** | **Verglasung:** G 327-1 mattiertes Glas mit klarem Rand | **Griff:** 9028-13 Edelstahl



5504

[A]



5704

[B]

[A] Modell **5503** | Rahmen – Edelstahloptik | **De-
kor:** Anthrazitgrau (nur PortaPlus Kunststoff) |
Sonderausstattung: Ornamentglas Maris weiß |
Griff: 9034-13 Edelstahl
*Alternativ: lackiert in RAL-Farbe nach Wahl (nur Por-
taTec Aluminium)*

[B] Modell **5703** | **Sonderausstattung:** Ornament-
glas Mastercarré weiß | **Griff:** 9028-13 Edelstahl

[C] Modell **5503** mit Ganzglas-Seitenteilen | **Vergla-
sung:** G 327-1 mattiertes Glas mit klarem Rand | **Griff:**
9016-5 Chrom



5503

[A]



5703

[B]



5503

[C]



5505

[A]



5505

[B]



5705

[C]

[A] Modell 5505 | **Verglasung:** G 327-1 mattiertes Glas mit klarem Rand | **Griff:** 9048-13 Edelstahl

Griff: 9028-13 Edelstahl
Alternativ: lackiert in RAL-Farbe nach Wahl (nur PortaTec Aluminium)

[B] Modell 5505 | **Rahmen –** Edelstahloptik | **Decor:** Stahlblau (nur PortaPlus Kunststoff) | **Verglasung:** G 1065 mattiertes Glas mit klaren Streifen |

[C] Modell 5705 | **Verglasung:** G 1007 mattiertes Glas mit klarem Motiv | **Griff:** 9035-13 Edelstahl

5705

mit Ganzglas-Seitenteil | **Verglasung:**
 G 1007 mattiertes Glas mit klarem
 Motiv | **Griff:** 9026-13 Edelstahl



5872

Verglasung: Klarglas | Griff: 9025-13

Edelstahl



[A] Modell **5872** | Dekor: Basaltgrau (nur PortaPlus Kunststoff) | **Sonderausstattung:** Ornamentglas Satinato weiß | Griff: 9028-13 Edelstahl
Alternativ: lackiert in RAL-Farbe nach Wahl (nur PortaTec Aluminium)

[B] Modell **5875** mit Ganzglas-Seitenteilen | Rahmen – Edelstahloptik | **Sonderausstattung:** Ornamentglas Satinato weiß | Griff: 9026-13 Edelstahl



5872

[A]



5875

[B]



5156

[A]



5156

[B]



5756

[C]



5031

[D]



5031

[E]

[A] Modell **5156** | Rahmen – Edelstahloptik | **Sonderausstattung:** Ornamentglas Satinato weiß | **Griff:** 9050-13 Edelstahl

[B] Modell **5156** | **Dekor:** Grau (nur PortaPlus Kunststoff) | **Sonderausstattung:** Ornamentglas Silk weiß | **Griff:** 9048-13 Edelstahl
Alternativ: lackiert in RAL-Farbe nach Wahl (nur PortaTec Aluminium)

[C] Modell **5756** | **Sonderausstattung:** Ornamentglas Mastercarré weiß | **Griff:** 9034-13 Edelstahl

[D] Modell **5031** | **Sonderausstattung:** Ornamentglas Barock weiß | **Griff:** 9013-5 Chrom

[E] Modell **5031** | Rahmen – Edelstahloptik | **Dekor:** Dunkelgrün (nur PortaPlus Kunststoff) | **Sonderausstattung:** Ornamentglas Chinchilla weiß | **Griff:** 9036-13 Edelstahl
Alternativ: lackiert in RAL-Farbe nach Wahl (nur PortaTec Aluminium)

5023

Dekor: Dunkelrot (nur PortaPlus

Kunststoff) | **Sonderausstattung:**

Ornamentglas Satinato weiß |

Griff: 9038-13 Edelstahl

Alternativ: lackiert in RAL-Farbe nach

Wahl (nur PortaTec Aluminium)



[A] Modell **5023** | **Verglasung:** S 6240 Klarglas mit 18 mm weißen Sprossen im Scheibenzwischenraum | **Griff:** 9048-13 Edelstahl

[B] Modell **5023** | **Rahmen – Edelstahloptik** | **Sonderausstattung:** Ornamentglas Silvit weiß | **Griff:** 9038-13 Edelstahl

[C] Modell **5723** | **Dekor:** Anthrazitgrau (nur PortaPlus Kunststoff) | **Sonderausstattung:** Ornamentglas Mastercarré weiß | **Griff:** 9026-13 Edelstahl
Alternativ: lackiert in RAL-Farbe nach Wahl (nur PortaTec Aluminium)



5023

[A]



5023

[B]



5723

[C]



5323

[A]



5323

[B]

[A] Modell **5323** | **Dekor:** Golden Oak (nur PortaPlus Kunststoff) | **Verglasung:** S 6200 Klarglas mit 18 mm Sprossen Dekor Golden Oak im Scheibenzwischenraum | **Griff:** 763-2 Messing brüniert
Alternativ: lackiert in RAL-Farbe nach Wahl (nur PortaTec Aluminium)

[B] Modell **5323** | **Sonderausstattung:** Ornamentglas Altdeutsch K weiß | **Griff:** 9038-13 Edelstahl



Detail: Modell 5323 PortaPlus Kunststoff
Durch die markante Nutung erhält das Kunststoff-Modell ein unverwechselbares Erscheinungsbild.



Detail: Modell 5323 PortaTec Aluminium
Werkstoffbedingt erhält das Aluminium-Modell eine leichte Prägung, die für eine bestechende Optik sorgt.



» Inklusiv Wärmeschutzglas «

Mustergeschützt

Rodenberg-Modelle sind
musterrechtlich geschützt.

Casa

Lebendig und dynamisch. Elegant geschwungen. Ausdrucksvolles Design. Außergewöhnliche Formen gekonnt in Szene gesetzt.

Die Modelle der Serie „Casa“ bestechen durch ihre markante und ausdrucksstarke Optik. Schwungvolle Designelemente wechseln sich ab mit prägnanten Dreieck-Formen. Geometrie trifft auf Asymmetrie. Im Zusammenspiel mit dekorativen Schmuckverglasungen bietet die Kollektion viel Freiraum für die eigene Kreativität.

Alle Modelle sind lieferbar in:

PortaPlus
Kunststoff

PortaTec
Aluminium

5890

mit Ganzglas-Seitenteil | Rahmen –
Edelstahloptik | mit Edelstahl-Zier-
bügel V 93 | **Verglasung:** G 1064 mat-
tieretes Glas, Rand und Streifen klar |
Griff: 9023-13 Edelstahl



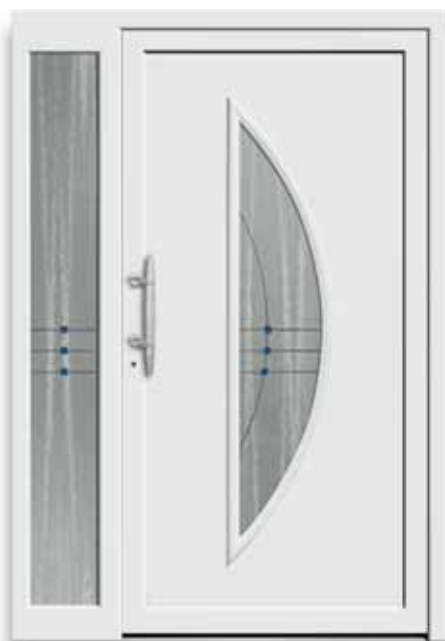
Detail: Modell 5114 | G 1505 blau, Bleiornamentik

[A] Modell 5114 mit Ganzglas-Seitenteil | **Vergla-
sung:** G 1505 blau, Bleiornamentik mit Chinchilla
weiß | **Griff:** 9048-13 Edelstahl

[B] Modell 5114 | Rahmen – Edelstahloptik | **De-
kor:** Anthrazitgrau (nur PortaPlus Kunststoff) | **Ver-
glasung:** G 1505 rot, Bleiornamentik mit Chinchilla
weiß | **Griff:** 9024-13 Edelstahl
*Alternativ: lackiert in RAL-Farbe nach Wahl (nur Por-
taTec Aluminium)*



Farbmöglichkeiten
Glas



5114

[A]



5114

[B]



**Detail: Modell 5890 | Rahmen – Edelstahloptik |
Edelstahl-Zierbügel V 93**

[A] Modell **5890** | Rahmen – Edelstahloptik | mit
Edelstahl-Zierbügel V 93 | **Verglasung:** G 1064
mattiertes Glas, Rand und Streifen klar | **Griff:**
9024-13 Edelstahl

[B] Modell **5114** | **Verglasung:** G 1001 mattiertes
Glas mit klaren Kreisen | **Griff:** 9035-13 Edelstahl

[C] Modell **5114** | Rahmen – Edelstahloptik | **Ver-
glasung:** G 1029 mattiertes Glas mit klarem Motiv
| **Griff:** 9037-13 Edelstahl



5890

[A]



5114

[B]



5114

[C]

5878

mit Ganzglas-Seitenteil | Rahmen –
Edelstahloptik | Verglasung: G 1063
mattiertes Glas mit klaren Streifen |
Griff: 9026-13 Edelstahl



Modell 5857 | Verglasung: G 1036 mattiertes Glas
mit klarem Randstreifen | Griff: 9022-13 Edelstahl





5878

[A]



5857

[B]



5857

[C]

[A] Modell 5878 | Rahmen – Edelstahloptik | **Verglasung:** G 1063 mattiertes Glas mit klaren Streifen | **Griff:** 9050-13 Edelstahl

[B] Modell 5857 | **Sonderausstattung:** Ornamentglas Chinchilla weiß | **Griff:** 9048-13 Edelstahl

[C] Modell 5857 | **Dekor:** Golden Oak (nur Porta-Plus Kunststoff) | **Verglasung:** G 1036 mattiertes Glas mit klarem Randstreifen | **Griff:** 9016-5 Chrom
Alternativ: lackiert in RAL-Farbe nach Wahl (nur PortaTec Aluminium)


Detail: Modell 5857 | G 1036 mattiertes Glas mit klarem Randstreifen

[A] Modell 5881 | Dekor: Anthrazitgrau (nur PortaPlus Kunststoff) | Sonderausstattung: Ornamentglas 504 weiß | Griff: 9056-13 Edelstahl
 Alternativ: lackiert in RAL-Farbe nach Wahl (nur PortaTec Aluminium)

[B] Modell 5881 | Sonderausstattung: Ornamentglas 504 weiß | Griff: 9056-13 Edelstahl

Detail: Modell 5882 | Rahmen – Edelstahloptik | Dekor Golden Oak | G 936 mattiertes Glas

[C] Modell 5883 | Dekor: Grau (nur PortaPlus Kunststoff) | Sonderausstattung: Ornamentglas Satinato weiß | Griff: 9024-13 Edelstahl
 Alternativ: lackiert in RAL-Farbe nach Wahl (nur PortaTec Aluminium)



5881

[A]



5881

[B]



5883

[C]



5882

[A]



5882

[B]

[A] Modell **5882** | Rahmen – Edelstahloptik | **De-
kor:** Golden Oak (nur PortaPlus Kunststoff) | **Ver-
glasung:** G 936 mattiertes Glas mit klarem Rand-
streifen | **Griff:** 9023-13 Edelstahl
*Alternativ: lackiert in RAL-Farbe nach Wahl (nur Por-
taTec Aluminium)*

[B] Modell **5882** | **Verglasung:** G 327-1 mattiertes
Glas mit klarem Rand | **Griff:** 9037-13 Edelstahl

5883

Sonderausstattung: Ornamentglas
Satinato weiß | **Griff:** 9056-13 Edel-
stahl





5880

[A]



5884

[B]

[A] Modell **5880** | **Verglasung:** G 327-1 mattiertes Glas mit klarem Rand | **Griff:** 9024-13 Edelstahl

[B] Modell **5884** | Applikationen – Edelstahloptik | **Sonderausstattung:** Ornamentglas Satinato weiß | **Griff:** 9023-13 Edelstahl

5880

mit Seitenteil | **Verglasung:** G 327-1
mattiertes Glas mit klarem Rand |
Griff: 9022-13 Edelstahl



Detail: Modell 5112 | G 1008 rot, mattiertes Glas mit farbigem Glasmotiv

[A] Modell 5112 | **Verglasung:** G 1062 mattiertes Glas mit klarem Motiv | **Griff:** 9016-5 Chrom

[B] Modell 5112 | **Rahmen – Edelstahloptik | Verglasung:** G 327-1 mattiertes Glas mit klarem Rand | **Griff:** 9050-13 Edelstahl

[C] Modell 5112 | **Dekor:** Grau (nur PortaPlus Kunststoff) | **Verglasung:** G 1008 rot, mattiertes Glas mit farbigem Glasmotiv und klarem Rand | **Griff:** 9023-13 Edelstahl
Alternativ: lackiert in RAL-Farbe nach Wahl (nur PortaTec Aluminium)



5112

[A]



5112

[B]



5112

[C]



Farbmöglichkeiten
Glas

Detail: Modell 5022 | G 1522 blau, Bleiornamentik


[A] Modell **5022** | Rahmen – Edelstahloptik | **Verglasung:** G 327-1 mattiertes Glas mit klarem Rand | **Griff:** 9036-13 Edelstahl

[B] Modell **5022** | **Verglasung:** G 1522 blau, Bleiornamentik mit Chinchilla weiß | **Griff:** 764-5 Chrom

[C] Modell **5008** | **Sonderausstattung:** Ornamentglas Silk weiß | **Griff:** 9013-5 Chrom

[D] Modell **5049** | Rahmen – Edelstahloptik | **Sonderausstattung:** Ornamentglas Satinato weiß | **Griff:** 9035-13 Edelstahl

[E] Modell **5049** | **Dekor:** Golden Oak (nur Porta-Plus Kunststoff) | **Verglasung:** S 3800 Klarglas mit 18 mm Sprossen Dekor Golden Oak im Scheibenzwischenraum | **Griff:** 9002-1 Messing poliert
Alternativ: lackiert in RAL-Farbe nach Wahl (nur PortaTec Aluminium)



5022

[A]



5022

[B]



Farbmöglichkeiten
Glas



5008

[C]



5049

[D]



5049

[E]

5434

mit Ganzglas-Seitenteilen | **Verglasung:** G 327-1 mattiertes Glas mit klarem Rand | **Griff:** 9035-13 Edelstahl



[A] Modell **5434** | **Rahmen** – Edelstahloptik | **Dekor:** Golden Oak (nur PortaPlus Kunststoff) | **Verglasung:** G 327-1 mattiertes Glas mit klarem Rand | **Griff:** 9050-13 Edelstahl
Alternativ: lackiert in RAL-Farbe nach Wahl (nur PortaTec Aluminium)

[B] Modell **5434** | **Verglasung:** G 1006 blau, mattiertes Glas mit farbigem Glasmotiv und klaren Flächen | **Griff:** 9023-13 Edelstahl



5434

[A]



5434

[B]



Farbmöglichkeiten
Glas



5305

[A]



5305

[B]

[A] Modell 5305 | **Dekor:** Golden Oak (nur Porta-Plus Kunststoff) | **Sonderausstattung:** Ornamentglas Altdeutsch K weiß | **Griff:** 764-5 Chrom
Alternativ: lackiert in RAL-Farbe nach Wahl (nur PortaTec Aluminium)

[B] Modell 5305 | **Sonderausstattung:** Ornamentglas Chinchilla weiß | **Griff:** 9038-13 Edelstahl

5105

mit Ganzglas-Seitenteilen | **Verglasung:** G 327-1 mattiertes Glas mit klarem Rand | **Griff:** 9023-13 Edelstahl





5105

[A]



5105

[B]




5105

[C]



Farbmöglichkeiten
Glassteine



[A] Modell 5105 | Dekor: Grau (nur PortaPlus Kunststoff) | Verglasung: G 327-1 mattiertes Glas mit klarem Rand | Griff: 9023-13 Edelstahl
Alternativ: lackiert in RAL-Farbe nach Wahl (nur PortaTec Aluminium)

Detail: Modell 5105 | Rahmen – Edelstahloptik | G 331 blau, mattiertes Glas mit Glassteinen

[B] Modell 5105 | Rahmen – Edelstahloptik | Dekor: Anthrazitgrau (nur PortaPlus Kunststoff) | Verglasung: G 1061 mattiertes Glas mit klarem Streifen | Griff: 9050-13 Edelstahl
Alternativ: lackiert in RAL-Farbe nach Wahl (nur PortaTec Aluminium)

[C] Modell 5105 | Verglasung: G 331 blau, mattiertes Glas mit farbigen Glassteinen und klarem Motiv | Griff: 9016-5 Chrom



5335

[A]

[A] Modell **5335** | **Dekor:** Golden Oak (nur Porta-Plus Kunststoff) | **Sonderausstattung:** Ornamentglas Altdeutsch K weiß | **Griff:** 9024-13 Edelstahl
Alternativ: lackiert in RAL-Farbe nach Wahl (nur PortaTec Aluminium)

5335

mit Ganzglas-Seitenteil | **Verglasung:**

G 327-1 mattiertes Glas mit klarem

Rand | **Griff:** 9023-13 Edelstahl



[A] Modell 5035 | **Sonderausstattung:** Ornamentglas Silvit weiß | **Griff:** 9048-13 Edelstahl

[C] Modell 5885 | **Sonderausstattung:** Ornamentglas Maris weiß | **Griff:** 9038-13 Edelstahl

[B] Modell 5549 | **Sonderausstattung:** Ornamentglas Chinchilla weiß | **Griff:** 9024-13 Edelstahl



5035

[A]



5549

[B]



5885

[C]



» Inklusiv Wärmeschutzglas «

Mustergeschützt

Rodenberg-Modelle sind
musterrechtlich geschützt.

Classic

Stilvolles Design. Harmonische Formen.
Elegant und repräsentativ. Perfektion bis
ins kleinste Detail.

Die Serie „Classic“ steht für Modelle mit
traditionellen Formen und klassischen
Stilelementen. Liebevoll verarbeitete und
harmonisch aufeinander abgestimmte
Details zeichnen ein Bild von Wertigkeit.
Filigrane Sprossen, profilierte Ornament-
rahmen und aufwändig gefertigte Schmuck-
verglasungen sind hier aufs Schönste
vereint.

Alle Modelle sind lieferbar in:

PortaPlus
Kunststoff

PortaTec
Aluminium



5202

[A]

[A] Modell 5202 | teilverglasst: Klarglas gewölbt | Griff: 764-5 Chrom

Detail: Modell 5202 | Ornamentik





5202

[A]



5202

[B]

[A] Modell 5202 mit Seitenteil | **Dekor:** Golden Oak (nur PortaPlus Kunststoff) | **vollverglast** | **Sonderausstattung:** Ornamentglas Barock weiß | **Griff:** 9002-1 Messing poliert
Alternativ: lackiert in RAL-Farbe nach Wahl (nur PortaTec Aluminium)

[B] Modell 5202 mit Seitenteil | **teilverglast** | **Sonderausstattung:** Ornamentglas Gotik weiß | **Griff:** 764-5 Chrom

5202

teilverglast: Klarglas gewölbt | **Sonderausstattung:** Farbe weiß mit Ornamentik in RAL 6009 tannengrün | **Griff:** 701-2 Messing brüniert



5202-5

Verglasung: G 1515 Bleiornamentik
mit Gotik weiß und schwarzem Rand

| Griff: 764-5 Chrom



Detail: Modell 5202-5 | G 1515 Bleiornamentik

[A] Modell 5202-5 mit Seitenteil | Verglasung:
G 1515 Bleiornamentik mit Gotik weiß und blauem
Rand | Griff: 9034-13 Edelstahl
G 1515 Bleiornamentik mit blauem oder schwarzem
Rand lieferbar

[B] Modell 5202-5 mit Seitenteil | Verglasung:
G 1553 Bleiornamentik mit Gotik weiß und schwar-
zem Rand | Griff: 8730-6 Chrom
G 1553 Bleiornamentik mit schwarzem oder blauem
Rand lieferbar



5202-5

[A]



5202-5

[B]

[A] Modell 5202-5 | Dekor: Dunkelgrün (nur Porta-Plus Kunststoff) | Verglasung: G 3405 Dekorfacette klar | Griff: 764-5 Chrom
 Alternativ: lackiert in RAL-Farbe nach Wahl (nur PortaTec Aluminium)

[B] Modell 5202-5 mit Seitenteil | Verglasung: G 3405 Dekorfacette blau | Griff: 744-9 weiß

Detail: Modell 5202-5 | G 3405 Dekorfacette klar

[C] Modell 5106 | vollverglast: G 1060 mattiertes Glas mit klarem Motiv | Griff: 9048-13 Edelstahl

[D] Modell 5106 | teilverglast: G 3401 Dekorfacette grün | Griff: 744-9 weiß



Farbmöglichkeiten Glas



5202-5

[A]



5202-5

[B]



5106

[C]



5106

[D]



Farbmöglichkeiten Glas



5651

[A]



5104

[B]

[A] Modell 5651 | **Sonderausstattung:** Ornamentglas Gotik weiß | **Griff:** 701-2 Messing brüniert

[B] Modell 5104 mit Seitenteil | **teilverglast** | **Sonderausstattung:** Farbe weiß mit Ornamentik in RAL 6009 tannengrün, Ornamentglas Altdeutsch K weiß | **Griff:** 8730-6 Chrom

5104

mit Seitenteil | **Dekor:** Golden Oak
(nur PortaPlus Kunststoff) | **vollverglast** | **Sonderausstattung:** Ornamentglas Barock weiß | **Griff:** 9002-1
Messing poliert

Alternativ: lackiert in RAL-Farbe nach Wahl (nur PortaTec Aluminium)





5104

[A]

[A] Modell 5104 | teilverglasst | Sonderaus-
stattung: Ornamentglas Silk weiß | Griff: 731-1
Messing poliert



5414

[A]



5414

[B]



Farbmöglichkeiten
Glas




5111

[C]



5111

[D]



[A] Modell 5414 | **Verglasung:** Klarglas gewölbt |
Sonderausstattung: Farbe weiß mit Ornamentik
in RAL 5014 taubenblau | **Griff:** 744-9 weiß

[B] Modell 5414 mit Seitenteil | **Sonderausstattung:**
Ornamentglas Altdeutsch K weiß | **Griff:** 701-2
Messing brüniert

Detail: Modell 5111 | G 3403 Dekorfacette klar

[C] Modell 5111 | **Verglasung:** G 3403 Dekorfacette
blau | **Griff:** 8730-6 Chrom

[D] Modell 5111 | **Dekor:** Mahagoni (nur PortaPlus
Kunststoff) | **Verglasung:** S 3900 Klarglas mit 18
mm Sprossen Dekor Mahagoni im Scheibenzwi-
schenraum | **Griff:** 763-2 Messing brüniert
*Alternativ: lackiert in RAL-Farbe nach Wahl (nur Por-
taTec Aluminium)*

5414

mit Seitenteilen | **Sonderausstattung:**

Ornamentglas Gotik weiß | **Griff:**

9022-13 Edelstahl



Detail: Modell 5110 | G 3402 Dekorfacette blau

[A] Modell 5110 | **teilverglast:** G 3402 Dekorfacette blau | **Griff:** 9016-5 Chrom

[B] Modell 5110 | **teilverglast:** S 5840 Klarglas mit 18 mm weißen Sprossen im Scheibenzwischenraum | **Griff:** 731-2 Messing brüniert



Farbmöglichkeiten
Glas



5110

[A]



5110

[B]

Detail: Modell 5856 | G 1034 mattiertes Glas mit klarem Motiv

[A] Modell 5856 | **Sonderausstattung:** Altdeutsch K weiß | **Griff:** 764-5 Chrom

[B] Modell 5856 | **Verglasung:** G 1034 mattiertes Glas mit klarem Motiv | **Griff:** 9016-5 Chrom

[C] Modell 5856 | **Dekor:** Golden Oak (nur Porta-Plus Kunststoff) | **Sonderausstattung:** Ornamentglas Satinato weiß | **Griff:** 8730-6 Chrom
Alternativ: lackiert in RAL-Farbe nach Wahl (nur PortaTec Aluminium)



5856

[A]



5856

[B]



5856

[C]

5779

Verglasung: S 7640 Klarglas mit 18 mm Sprossen im Scheibenzwischenraum | Griff: 9050-13 Edelstahl




Detail: Modell 5779 | G 3412 Dekorfacette

[A] Modell 5779 | Verglasung: G 3412 Dekorfacette blau | Griff: 762-3 Bronze

[B] Modell 5779 | Verglasung: G 1552 Bleiornamentik mit Gotik weiß und schwarzem Rand | Griff: 9048-13 Edelstahl

G 1552 Bleiornamentik mit schwarzem oder blauem Rand lieferbar



Farbmöglichkeiten
Glas



5779

[A]



5779

[B]



Detail: Modell 5103 | G 3400 Dekorfacette rot

[A] Modell 5103 | teilverglasst: G 3400 Dekorfacette rot | Griff: 764-5 Chrom

[B] Modell 5103 | teilverglasst: G 329 mattiertes Glas mit klarem Motiv | Griff: 708-2 Messing brüniert

[C] Modell 5103 | vollverglasst: G 1059 mattiertes Glas mit klarem Motiv | Griff: 8730-6 Chrom

[D] Modell 5659 | Verglasung: G 1548 rot, Bleiornamentik mit Ornament 504 weiß | Griff: 9023-13 Edelstahl



Farbmöglichkeiten Glas



5103

[A]



5103

[B]



5103

[C]



5659

[D]



Farbmöglichkeiten Glas

5317

mit Seitenteil | **Dekor:** Golden Oak

(nur PortaPlus Kunststoff) | **Sonder-**

ausstattung: Ornamentglas Gotik weiß |

Griff: 8731-3 Bronze

Alternativ: lackiert in RAL-Farbe nach

Wahl (nur PortaTec Aluminium)



Detail: Modell 5103 | G 329 mattiertes Glas mit klarem Motiv

[A] Modell 5317 | **Sonderausstattung:** Ornamentglas Altdeutsch K weiß | **Griff:** 8510-1 Messing poliert

[B] Modell 5183 | **Dekor:** Golden Oak (nur Porta-

Plus Kunststoff) | **Sonderausstattung:** Ornamentglas Chinchilla weiß | **Griff:** 8512-3 Bronze

Alternativ: lackiert in RAL-Farbe nach Wahl (nur PortaTec Aluminium)

[C] Modell 5183 | **Sonderausstattung:** Ornamentglas Barock weiß | **Griff:** 761-3 Bronze



5317

[A]



5183

[B]



5183

[C]



5116

[A]



5215

[B]

[A] Modell **5116** | **Dekor:** Anthrazitgrau (nur Porta-Plus Kunststoff) | **Sonderausstattung:** Ornamentglas 504 weiß | **Griff:** 9016-5 Chrom | **Türklopper:** 5537-5 Chrom

Alternativ: lackiert in RAL-Farbe nach Wahl (nur PortaTec Aluminium)

[B] Modell **5215** mit Seitenteilen | **teilverglast** | **Sonderausstattung:** Ornamentglas Altdeutsch K weiß | **Griff:** 731-2 Messing brüniert

5116

Sonderausstattung: Ornamentglas

504 weiß | **Griff:** 9022-13 Edelstahl





Detail: Modell 5108 | Dekor Golden Oak | S 6910
 Klarglas mit 10 mm messingfarbenen Sprossen
 im Scheibenzwischenraum

[A] Modell 5108 | Dekor: Golden Oak (nur Porta-Plus Kunststoff) | **vollverglast:** S 6910 Klarglas mit 10 mm messingfarbenen Sprossen im Scheibenzwischenraum | **Griff:** 731-1 Messing poliert
 Alternativ: lackiert in RAL-Farbe nach Wahl (nur PortaTec Aluminium)

[B] Modell 5108 | **teilverglast:** S 6940 Klarglas mit 10 mm weißen Sprossen im Scheibenzwischenraum | **Griff:** 9034-13 Edelstahl

[C] Modell 5108 mit Seitenteil | **teilverglast** | **Sonderausstattung:** Ornamentglas Barock weiß | **Griff:** 705-2 Messing brüniert



5108

[A]



5108

[B]



5108

[C]



5214

[A]



5214

[B]



5214

[C]

[A] Modell 5214 | **teilverglasst:** S 7740 Klarglas mit 18 mm weißen Sprossen im Scheibenzwischenraum | **Griff:** 764-5 Chrom

[C] Modell 5214 | **vollverglasst** | **Sonderausstattung:** Ornamentglas Altdeutsch K weiß | **Griff:** 8731-3 Bronze

[B] Modell 5214 | **teilverglasst:** G 3414 Dekorfacette blau | **Griff:** 744-9 weiß

5214

Dekor: Anthrazitgrau (nur PortaPlus Kunststoff) | **teilverglasst** | **Sonderausstattung:** Ornamentglas Silk weiß |

Griff: 9034-13 Edelstahl

Alternativ: lackiert in RAL-Farbe nach Wahl (nur PortaTec Aluminium)





Detail: Modell 5406 | S 5940 Klarglas mit 10 mm weißen Sprossen im Scheibenzwischenraum

[A] Modell 5406 mit Seitenteil | **Verglasung:** S 5940 Klarglas mit 10 mm weißen Sprossen im Scheibenzwischenraum | **Griff:** 9034-13 Edelstahl

[B] Modell 5406 | **Dekor:** Eiche dunkel (nur Porta-Plus Kunststoff) | **Verglasung:** G 327-1 mattiertes Glas mit klarem Rand | **Griff:** 9002-1 Messing poliert
Alternativ: lackiert in RAL-Farbe nach Wahl (nur PortaTec Aluminium)

[C] Modell 5406 | **Verglasung:** G 3408 Dekorfacette klar | **Griff:** 9023-13 Edelstahl

[D] Modell 5406 | **Verglasung:** G 1510 grau, Bleiornamentik mit Gotik weiß | **Griff:** 9016-5 Chrom



5406

[A]



5406

[B]



Farbmöglichkeiten
Glas



5406

[C]



5406

[D]



Farbmöglichkeiten
Glas



5117

[A]



5117

[C]



5117


[B]

[A] Modell 5117 | **Sonderausstattung:** Farbe weiß mit Ornamentik in RAL 6005 moosgrün, Ornamentglas Altdeutsch K weiß | **Griff:** 764-5 Chrom

[B] Modell 5117 | **Dekor:** Golden Oak (nur Porta-Plus Kunststoff) | **Sonderausstattung:** Ornamentglas Barock weiß | **Griff:** 701-2 Messing brüniert
Alternativ: lackiert in RAL-Farbe nach Wahl (nur PortaTec Aluminium)

[C] Modell 5117 | **Sonderausstattung:** Ornamentglas Gotik weiß | **Griff:** 708-1 Messing poliert

Detail: Modell 5117 | Ornamentik





5204

[A]



5204

[B]

[A] Modell 5204 | **vollverglasst:** Klarglas gewölbt |
Griff: 705-2 Messing brüniert

[B] Modell 5204 | **Dekor:** Golden Oak (nur Porta-Plus Kunststoff) | **teilverglasst** | **Sonderausstattung:** Ornamentglas Altdeutsch K weiß | **Griff:** 708-1 Messing poliert
Alternativ: lackiert in RAL-Farbe nach Wahl (nur PortaTec Aluminium)

5117

mit Seitenteil | **Sonderausstattung:**

Ornamentglas Chinchilla weiß |

Griff: 8730-6 Chrom





5420

[A]



[A] Modell 5420 | Verglasung: G 3413 Dekorfacette klar | Griff: 9022-13 Edelstahl

Detail: Modell 5420 | G 3413 Dekorfacette klar

5420

Verglasung: G 1551 mattiertes

Glas mit Bleiornamentik und klarem

Motiv | Griff: 9022-13 Edelstahl



[A] Modell 5420 | Dekor: Grau (nur PortaPlus Kunststoff) | Verglasung: G 1551 mattiertes Glas mit Bleiornamentik und klarem Motiv | Griff: 764-5 Chrom

Alternativ: lackiert in RAL-Farbe nach Wahl (nur PortaTec Aluminium)

[B] Modell 5420 | Verglasung: G 1550 blau, Bleiornamentik mit Ornament 504 weiß | Griff: 9016-5 Chrom



5420

[A]



5420

[B]



Farbmöglichkeiten
Glas

5420

mit Seitenteil | Verglasung: S 6640
Klarglas mit 18 mm weißen Sprossen
im Scheibenzwischenraum | Griff:
8730-6 Chrom



Modell 5420 mit Seitenteil | Verglasung: G 1550
blau, Bleiornamentik mit Ornament 504 weiß |
Griff: 764-5 Chrom



[A] Modell 5420 | Dekor: Golden Oak (nur Porta-Plus Kunststoff) | Verglasung: S 6600 Klarglas mit 18 mm Sprossen Dekor Golden Oak im Scheibenzwischenraum | Griff: 731-2 Messing brüniert
Alternativ: lackiert in RAL-Farbe nach Wahl (nur PortaTec Aluminium)

[B] Modell 5420 | Verglasung: S 6440 Klarglas mit 18 mm weißen Sprossen im Scheibenzwischenraum | Griff: 762-3 Bronze

[C] Modell 5420 | Dekor: Anthrazitgrau (nur Porta-Plus Kunststoff) | Verglasung: S 6500 Klarglas mit

18 mm Sprossen Dekor anthrazitgrau im Scheibenzwischenraum | Griff: 9034-13 Edelstahl
Alternativ: lackiert in RAL-Farbe nach Wahl (nur PortaTec Aluminium)

[D] Modell 5420 mit Seitenteil | Verglasung: S 6340 Klarglas mit 18 mm weißen Sprossen im Scheibenzwischenraum | Griff: 8510-1 Messing poliert

Detail: Modell 5420 | Dekor Golden Oak | S 6300 Klarglas mit 18 mm Sprossen Dekor Golden Oak im Scheibenzwischenraum



5420

[A]



5420

[B]



5420

[C]



5420

[D]

5547

mit Seitenteil | **Verglasung:** S 6040
Klarglas mit 18 mm weißen Sprossen
im Scheibenzwischenraum | **Griff:**
9023-13 Edelstahl



[A] Modell 5547 | **Verglasung:** S 6040 Klarglas mit
18 mm weißen Sprossen im Scheibenzwischen-
raum | **Griff:** 9034-13 Edelstahl

[B] Modell 5547 | **Verglasung:** S 6140 Klarglas mit
10 mm weißen Sprossen im Scheibenzwischen-

raum | **Sonderausstattung:** Farbe weiß mit Orna-
mentik in RAL 5014 taubenblau | **Griff:** 744-9 weiß

[C] Modell 5547 | **Verglasung:** G 1073 mattiertes
Glas mit klarem Motiv | **Griff:** 9048-13 Edelstahl



5547

[A]



5547

[B]



5547

[C]



5205

[A]



5205

[B]



5182

[C]

[A] Modell **5205** | teilverglast | **Sonderausstattung:** Ornamentglas Silk weiß | **Griff:** 764-5 Chrom

[B] Modell **5205** mit Seitenteil | **Dekor:** Mahagoni (nur PortaPlus Kunststoff) | vollverglast | **Sonderausstattung:** Ornamentglas Altdeutsch K weiß | **Griff:** 707-3 Bronze
Alternativ: lackiert in RAL-Farbe nach Wahl (nur PortaTec Aluminium)

[C] Modell **5182** mit Seitenteil | **Sonderausstattung:** Ornamentglas Gotik weiß | **Griff:** 763-2 Messing brüniert

[A] Modell 5211 mit Seitenteil | **teilverglast** | **Sonderausstattung:** Ornamentglas Silvit weiß | **Griff:** 9002-1 Messing poliert

[B] Modell 5211 | **Dekor:** Dunkelgrün (nur Porta-Plus Kunststoff) | **vollverglast** | **Sonderausstattung:** Ornamentglas Chinchilla weiß | **Griff:** 9022-13 Edelstahl
Alternativ: lackiert in RAL-Farbe nach Wahl (nur PortaTec Aluminium)

[C] Modell 5121 mit Seitenteil | **Sonderausstattung:** Ornamentglas Altdeutsch K weiß | **Griff:** 9024-13 Edelstahl



5211

[A]



5211

[B]



5121

[C]

5208

geschlossen | **Griff:** 8510-1 Messing
poliert | **Türklopper:** 706-1 Messing
poliert



Detail: Modell 5208 | Sonderausstattung: Rosette

[A] Modell 5208 mit Seitenteil | **vollverglast** | **Sonderausstattung:** Ornamentglas Altdeutsch K weiß, Rosette | **Griff:** 8730-6 Chrom

[B] Modell 5208 | **Dekor:** Mahagoni (nur PortaPlus Kunststoff) | **vollverglast** | **Sonderausstattung:** Ornamentglas Barock weiß | **Griff:** 8510-1 Messing poliert
Alternativ: lackiert in RAL-Farbe nach Wahl (nur PortaTec Aluminium)



5208

[A]



5208

[B]



5311

[A]



5312

[B]



5313

[C]

[A] Modell 5311 | Griff: 9038-13 Edelstahl

[B] Modell 5312 | Griff: 771-29 weiß

[C] Modell 5313 | Griff: 9023-13 Edelstahl

5311

Griff: 9038-13 Edelstahl



Sockel-Elemente

Ganz geschlossen oder vollverglast? Wenn Sie für Ihre Haustür eine Lösung aus beidem suchen, dann bieten wir Ihnen hier attraktive Sockel-Elemente in verschiedenen Ornamentgestaltungen an. Die Elemente für den unteren Bereich der Tür sind in PortaPlus Kunststoff und PortaTec Aluminium erhältlich.

[A] Modell 5404

[B] Modell 5399 | Dekor: Golden Oak
(nur PortaPlus Kunststoff)
Alternativ: lackiert in RAL-Farbe nach Wahl
(nur PortaTec Aluminium)

[C] Modell 5402

[D] Modell 5405

[E] Modell 5400

[F] Modell 5398



5404

[A]



5399

[B]



5402

[C]



5405

[D]



5400

[E]



5398

[F]



Gestaltungsmöglichkeiten

Schmuckverglasungen	88
Ornamentgläser	89
Zubehör	90 - 93
Farben + Dekore	96



Dekorfacette

Durch die Veredelung von Gläsern mit hochwertigen Kunststoff-Dekorfacetten entstehen faszinierende Lichtreflexe. Dekorfacetten haben die Anmutung echter Facettengläser und sind in Klar sowie den Farben Klar, Blau, Grün oder Rot erhältlich. Die erhabenen Motive befinden sich geschützt im Scheibenzwischenraum, wobei die Innenscheibe aus Einscheiben-Sicherheitsglas besteht. Gläser mit Dekorfacetten zeichnen sich durch kunstvoll gefertigte, einzigartige Oberflächenstrukturen aus. Wir empfehlen deshalb bei Kombinationen mit Ganzglas-Seitenteilen: Klarglas im Seitenteil.



Schmuckverglasungen

Schmuckverglasungen folgen Ihren ganz persönlichen Vorstellungen. Wählen Sie aus kunstvoll gefertigten Varianten und echten Unikaten. Immer erhalten Sie Handarbeit und Qualität. Die abgebildeten Veredelungstechniken bieten Ihnen individuelle Gestaltungsvielfalt. So geben Sie Ihrer Haustür eine persönliche Note. Ganz wie es Ihnen gefällt.



Mattiertes Glas

Sandgestrahlte Gläser faszinieren durch ein Wechselspiel von matten und transparenten Flächen. Beim Sandstrahlen wird die Glasoberfläche mit Quarzsand unter hohem Luftdruck bearbeitet und damit aufgeraut. So entstehen mattierte, wie feiner Nebel wirkende Motive.



Farbiges Glasmotiv

Kontrastreich wirkt das Zusammenspiel von mattierten Gläsern und akzentuiert eingesetzten Farbapplikationen. Bei dieser Technik wird die sandgestrahlte Scheibe mit lichtbeständigen Farbfolien beschichtet, die in den Farben Grau, Grün, Blau oder Rot lieferbar sind.



Glas- und Facettensteine

Klare und farbige Glassteine oder geschliffene Facettensteine setzen gestalterische Akzente. Die filigranen Applikationen werden durch glasklare Klebstoffe, die unter ultraviolettem Licht aushärten, mit der Motivscheibe verbunden.



Bleiornamentik

Bleiornamentik-Gläser sind handwerklich gestaltete Dreifachverglasungen. Die mittlere durchgehende Scheibe wird einseitig mit lichtbeständigen Farbfolien beschichtet, die in den Farben Grau, Grün, Blau oder Rot lieferbar sind. Beidseitig aufgeklebte Bleistreifen betonen die Konturen der Farbfelder.



Alu-Sprosse weiß und farbig

Gläser mit Sprossen im Scheibenzwischenraum unterstreichen die harmonische Optik einer Tür. Die filigranen Aluminium-Sprossen befinden sich geschützt zwischen zwei klaren Scheiben und sorgen so für pflegeleichte Oberflächen. Sie sind je nach Modell 10 oder 18 mm breit und in Weiß oder farbig lackiert in allen RAL-Farben lieferbar.



Alu-Sprosse Dekor

Dekorsprossen im Scheibenzwischenraum für Modelle mit Holz- und Farbdokoren sind je nach Modell 10 oder 18 mm breit. Eine Übersicht der lieferbaren Dekore finden Sie auf Seite 96.



Ornamentgläser

Ornamentgläser schaffen Einblick oder Diskretion. Sie haben die Wahl: mit einigen Gläsern wird die mögliche Einsicht Ihrer Besucher auf ein Minimum reduziert. Mit anderen ist maximale Transparenz möglich. Wie entscheiden Sie sich? In jedem Fall für viel Licht, das für ein wohnliches Plus in Ihren Räumen sorgt. Neben den abgebildeten Beispielen zeigt Ihnen Ihr Fachberater gerne weitere Varianten.



Altdeutsch K weiß



Barock weiß



Chinchilla weiß



Gotik weiß



Maris weiß



Mastercarré weiß



Masterligne weiß



Ornament 504 weiß



Satinato weiß



Silk weiß



Silvit weiß

Zubehör

Rund um Ihre Haustür sind erstklassige Helfer im Einsatz. Gemeint sind geschmackvolle Zubehörteile wie Außengriffe, Innendrücker, Briefdurchwürfe und Türklopfer. Lassen Sie sich von unserer Auswahl inspirieren. Ihr Fachberater zeigt Ihnen natürlich auch gerne das komplette Zubehör-Angebot im Premium-Katalog.



Chrom



764-5
Außengriff 330 mm



8730-6
Außengriff 300 mm
matt, in Kombination
mit Zierring Messing
poliert



9016-5
Außengriff 255 mm
glänzend



9013-5
Außengriff 270 mm
matt/glänzend



784-6-I
Innendrücker 245 mm matt



5537-5
Türklopfer 155 mm



725-5-O
Rosette glänzend

Aluminium



9201-8
Griffgarnitur 225 mm




9202-8
Griffgarnitur 225 mm



9203-8
Griffgarnitur 225 mm

Die abgebildeten Außengriffe sind in folgenden Abmessungen erhältlich:

9022-13	400 mm
9023-13	600 mm
9024-13	800 mm
9025-13	1000 mm
9026-13	1200 mm
9027-13	1400 mm
9028-13	1600 mm
9029-13	1800 mm
9030-13	2000 mm



9050-13
Außengriff 450 mm
variable Aluminium-
Griffstützen



9035-13
Außengriff 400 mm



9034-13
Außengriff 330 mm



9036-13
Außengriff 255 mm



9022-13
Außengriff
400 mm
ø 32 mm



9023-13
Außengriff
600 mm
ø 32 mm



9026-13
Außengriff
1200 mm
ø 32 mm



9028-13
Außengriff
1600 mm
ø 32 mm



9048-13
Außengriff 400 mm



9038-13
Außengriff 330 mm



9037-13
Außengriff 380mm



784-13-1
Innendrücker 245 mm



725-13-O
Rosette



9056-13
Außengriff 835 mm



Messing poliert

Messing-Langzeitschutz

Unser hochwertiges Messingzubehör ist durch eine PVD-Schutzschicht gegen Verkratzen, Abnutzung und Korrosion geschützt. So bleibt der feine goldene Schimmer dauerhaft erhalten.



1002-1
Außengriff 400 mm
poliert/matt



8510-1
Außengriff 320 mm



9002-1
Außengriff 300 mm



731-1
Außengriff 290 mm



708-1
Außengriff 260 mm



784-1-1
Innendrücker 245 mm



706-1
Türklopfer 170 mm



725-1-O
Rosette

Messing brüniert



763-2
Außengriff 310 mm



731-2
Außengriff 290 mm



705-2
Außengriff 280 mm



708-2
Außengriff 260 mm



701-2
Außengriff 255 mm



784-2-1
Innendrücker 245 mm



706-2
Türklopfer 170 mm



725-2-O
Rosette

Bronze



8512-3
Außengriff 330 mm



8731-3
Außengriff 300 mm



762-3
Außengriff 290 mm



761-3
Außengriff 260 mm



707-3
Außengriff 260 mm



3002-3-1
Innendrücker 240 mm



706-3
Türklopfer 170 mm



725-3-O
Rosette

Messing weiß



743-9
Außengriff 335 mm



744-9
Außengriff 310 mm



701-9
Außengriff 255 mm



784-9-1
Innendrücker 245 mm



725-9-O
Rosette

Kunststoff weiß



771-29
Außengriff 335 mm



770-29
Außengriff 335 mm



774-29-1
Innendrücker 260 mm



725-29-NO
Rosette

Briefdurchwürfe mit Innenklappen



736-18
Briefdurchwurf 300 x 68 mm
Außen- und Innenklappe Aluminium weiß, Schacht
Kunststoff weiß



736-8
Briefdurchwurf 300 x 68 mm
Außen- und Innenklappe Aluminium EV 1, Schacht
Kunststoff weiß



736-1
Briefdurchwurf 300 x 68 mm
Außen- und Innenklappe messingfarben, Schacht
Kunststoff weiß

In der folgenden Übersicht finden Sie alle Modelle numerisch geordnet mit entsprechender Seitenangabe.

Modell	Seite
5008	50
5022	50
5023	38
5031	37
5035	55
5049	50
5103	68
5104	62, 63
5105	52, 53
5106	61
5108	71
5110	65
5111	64
5112	49
5114	42, 43
5115	30
5116	70
5117	74, 75
5121	82
5156	37
5172	30
5177	20, 21
5178	22
5182	81
5183	69
5186	26
5202	58, 59
5202-5	60, 61
5204	75
5205	81
5208	83
5211	82
5214	72
5215	70
5286	27
5305	52
5311	84
5312	84
5313	84
5317	69
5323	39
5335	54, 55
5398	85
5399	85
5400	85
5402	85
5404	85
5405	85
5406	73
5414	64, 65

Modell	Seite
5420	76 - 79
5434	51
5503	34
5504	32, 33
5505	35
5547	80
5549	55
5651	62
5656	29
5657	29
5659	68
5703	34
5704	33
5705	35
5723	38
5756	37
5772	30
5777	23
5778	22
5779	67
5782	10, 11
5783	11
5784	14
5787	13
5856	66
5857	44, 45
5862	16
5863	15
5864	17
5865	24
5866	28
5867	28
5868	25
5869	24
5870	29
5872	36
5873	31
5874	31
5875	36
5877	24
5878	44, 45
5880	48
5881	46
5882	47
5883	46, 47
5884	48
5885	55
5889	12
5890	42, 43
5891	28



Hinweise:

Sämtliche Abbildungen der Serien Concept, Contur, Casa und Classic sind in der Ausführung PortaPlus Kunststoff dargestellt. Aus technischen Gründen unterscheiden sich Modelle in der Ausführung PortaTec Aluminium optisch von diesen Darstellungen.

Die Abmessungen der dargestellten Türen sind maßstäblich nicht verbindlich. Aus optischen Gründen werden alle Türen mit einer integrierten Sicherheits-Rundrosette abgebildet. Andere Ausführungen sind lieferbar. Einige Abbildungen zeigen Sonderausstattungen, die wir mit Mehrpreis liefern.

Technisch bedingte Änderungen, drucktechnische Farbabweichungen und Irrtum bei Angaben vorbehalten.

Die abgebildeten Modelle sind musterrechtlich geschützt.

Alle in diesem Katalog veröffentlichten Bilder sind urheberrechtlich geschützt. Die dadurch begründeten Rechte, insbesondere die der Entnahme von Abbildungen oder der Vervielfältigung bleiben, auch bei nur auszugsweiser Verwertung, vorbehalten. Die Verwendung des Bildmaterials bedarf der vorherigen schriftlichen Zustimmung der Rodenberg Türsysteme AG. Dabei ist die Rodenberg AG als Quelle anzugeben.



Luigi Colani

ist einer der bedeutendsten Designer unserer Zeit. Exklusiv für Rodenberg gestaltete er die Kollektion „Colani-Courage“. Modern, aufregend und trendsetzend.

Sehen Sie selbst – im neuen Rodenberg Premium-Katalog finden Sie 369 Modelle auf 288 Seiten.



Von links oben nach rechts unten:
 1. Original Kundenfoto vorher.
 2.- 3. Mit Hilfe des „Türendesigners“ neu gestaltete Eingänge.

Der Türendesigner

Sie haben die richtige Tür nach Ihrem Geschmack gefunden, möchten aber sehen, welches Glas, welcher Farbton und Außengriff am besten dazu passen? Der „Türendesigner“ macht Ihnen die Auswahl so leicht wie möglich. Mit Hilfe dieser Software gestaltet der Fachberater Ihre individuelle Wunschtür in jeder beliebigen Ausführung. Sie sehen direkt am Bildschirm, wie die neue Tür wirkt. Ob „fertig eingebaut“ in vorhandenen Fassadenbeispielen oder sogar in einem Foto Ihres eigenen Eingangsbereiches.



www.rodenberg.ag

Made in Germany

Vom Marktführer für hochwertige Haustürfüllungen können Sie erstklassige Qualität und Langlebigkeit erwarten. Nicht zuletzt garantieren wir, dass die Produktion zu 100% in Deutschland erfolgt.

Sie erhalten diesen Katalog gegen eine Schutzgebühr von 4,50 Euro.